

## Bericht versturen / afspraak plannen

-  Pas het zoekfilter aan naar **"Mentorleerlingen"**
-  Typ de naam van de **Klas** of **Leerling**
-  **Selecteer** één of meerdere leerlingen
- +** Klik op de knop **"+ Afspraak"** of **"+ Bericht"**
-  Voer de gegevens in en klik op **"Voltooien"** of **"Versturen"**







## Detailkaarten bekijken

-  Pas het zoekfilter aan naar **"Mentorleerlingen"**
-  Typ de naam van de **Klas** of **Leerling**
-  **Dubbelklik** op een mentorleerling
-  Klik links op de **Onderwerpen** om de **Detailkaarten** te zien
-  Klik rechts op de **Knoppen** voor meer informatie



## Cijfers

-  Klik in het hoofdmenu op **Cijfers** en kies **Cijferoverzicht mentor**
-  Maak periodes zichtbaar op het tabblad **Instellingen**
-  Pas de weergave aan op het tabblad **Weergave**
-  **Selecteer** een cijfer
-  Bekijk meer informatie op het tabblad **Details**

