

Magister Web 5 en Magister Web 6

Functievergelijking april 2018

In dit document vind je de functionaliteit die in april 2018 beschikbaar is voor onderwijzend personeel in Magister Web 6, gemaakt voor desktop en tablet. Dit in vergelijking met de bekende functionaliteit in Magister Web 5 met Silverlight.

Daar waar bepaalde functionaliteit binnenkort beschikbaar komt, vind je de verwachte Magister-versie en de week van de release terug. Overige functionaliteit uit Magister Web 5 komt (onder voorbehoud) later in 2018 beschikbaar.

Inhoud

Inhoud.....	3
Algemeen.....	4
Vandaag scherm	4
Ouderavond.....	5
Agenda	5
Lesdashboard	7
LeerlingVolgSysteem (LVS).....	7
Cijfers.....	8
Detailkaarten leerlingen	10
Detailkaarten personeel	10
ELO- bronnen	11
ELO- studiewijzer	11
ELO- opdrachten	13
ELO- overige.....	13
Berichten	14
Instellingen	14
Rollen / gebruikers	15

Algemeen

Functionaliteit	Magister 5	Magister 6
Browseronafhankelijk	-	✓
Geschikt voor tablet	-	✓
Foto's zichtbaar door de gehele applicatie	-	✓
Zoeken op leerling / personeel	-	✓
Bestanden bewerken met M5 Active X Component	✓	X

Vandaag scherm

Functionaliteit	Magister 5	Magister 6
Agenda van vandaag	✓	✓
Agendawijzigingen	✓	✓
Berichten en mededelingen	✓	✓
Ongelezen logboekitems	✓	✓
Gemiste toetsen inplannen	✓	✓
Notificaties	✓	✓
Leerlingen die vandaag ziek geworden zijn	✓	Q2
Leerlingen die vandaag terug moeten komen	✓	Q2

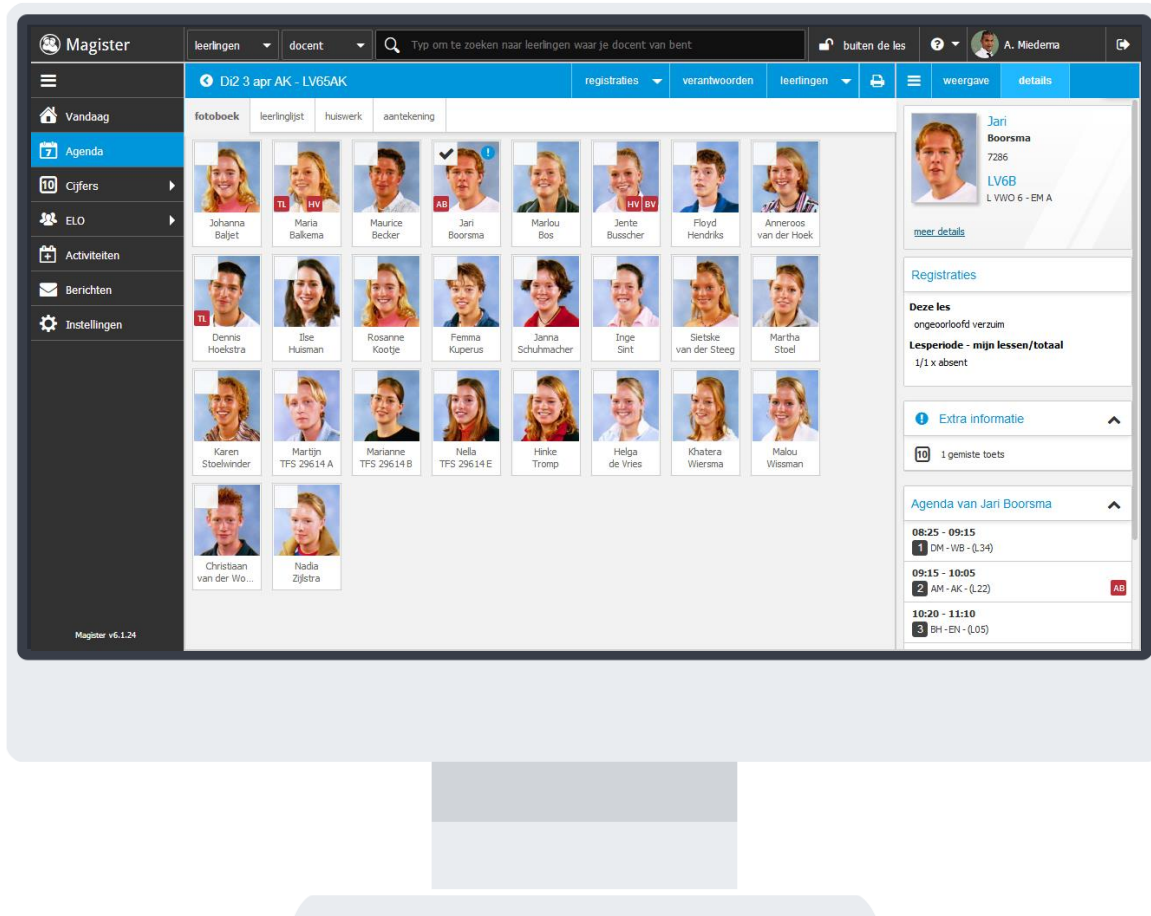
Ouderavond

Functionaliteit	Magister 5	Magister 6
Overzicht ouderavonden op vandaagscherm	✓	✓
Afspraken zichtbaar in de agenda	-	✓
Afdrukken van rooster	✓	✓
Gespreksverzoek indienen	-	✓
Beschikbaarheid aangeven	-	✓

Agenda

Functionaliteit	Magister 5	Magister 6
Afsprakenlijst tonen	✓	✓
Afsprakenlijst afdrukken inclusief lesinformatie	✓	✓
Werkweek weergave	✓	✓
Dag weergave	✓	✓
Rijhoogte werkweek/dag weergave	-	✓
Meerdere agenda's tonen	✓	✓
Afwezigheidsregistratie kunnen aanpassen in een andere rol dan de docent	✓	Q2
Leerling(en) verplicht plaatsen kwt-keuze	✓	Q2/Q3
Les overnemen	✓	Q3/Q4

LESDASHBOARD IN MAGISTER WEB 6



The screenshot displays the Magister dashboard interface. At the top, there is a navigation bar with the Magister logo, a search bar for students, and user information for 'A. Miedema'. Below this, a secondary bar shows the current course 'D12 3 apr AK - LV65AK' and tabs for 'registraties', 'verantwoorden', and 'leerlingen'. The main content area is divided into a grid of student profiles and a sidebar on the right.

The student grid shows profiles for the following students:

- Johanna Bajet
- Maria Balkema
- Maurice Becker
- Jari Boorsma
- Marlou Bos
- Jente Busscher
- Floyd Hendriks
- Anneeros van der Hoek
- Dennis Hoekstra
- Ise Huisman
- Rosanne Kootje
- Femina Kuperus
- Janna Schuhmacher
- Inge Sint
- Sietske van der Steeg
- Martha Stoel
- Karen Stoelwinder
- Martijn TFS 29614 A
- Marianne TFS 29614 B
- Nella TFS 29614 E
- Hinkie Tromp
- Helga de Vries
- Khatera Wiersma
- Malou Wissman
- Christiaan van der Wo...
- Nadia Zijstra

The sidebar on the right provides details for the selected student, Jari Boorsma (ID 7286, course LV6B). It includes a 'meer details' link, a 'Registraties' section, and a 'Deze les' section indicating 'ongeorloofd verzuim' (1/1 x absent). The 'Extra informatie' section shows '1 gemiste toets'. The 'Agenda van Jari Boorsma' section lists the following lessons:

- 08:25 - 09:15: DM - WB - (L34)
- 09:15 - 10:05: AM - AK - (L22) (marked AB)
- 10:20 - 11:10: BH - EN - (L05)

“In één oogopslag word je geattendeerd op belangrijke informatie bij de leerlingen. Op het tabblad “details” vind je bij iedere leerling snel zijn rooster en gegevens als lesnotities of gemiste toetsen. ”

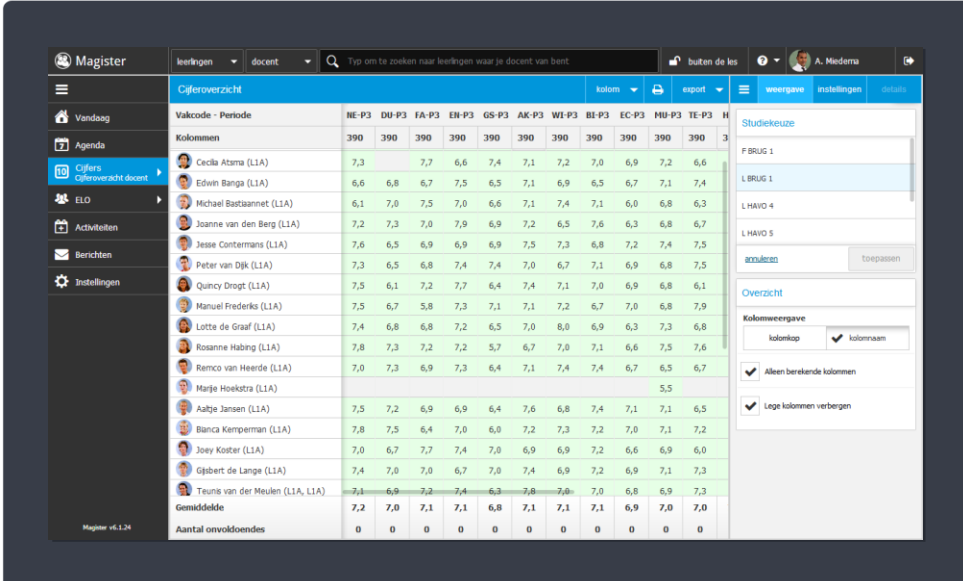
Lesdashboard

Functionaliteit	Magister 5	Magister 6
Fotoboek weergave	-	✓
Afdrukken van fotolijst	✓	✓
Afdrukken van leerlinglijst	✓	✓
Blokuren verantwoorden	✓	✓
Verantwoorden op dubbele lessen	-	✓
Andere type registraties kunnen doen dan de standaard	✓	Q2
Lesnotitie aanmaken	✓	✓
Kenmerken weergeven	-	✓
Huiswerk weergave	✓	✓
Lesgegevens overnemen van een vervallen les: huiswerk, proefwerk, bijlagen	✓	✓
Inzicht in toetsbelasting	-	✓
Aantekeningen maken	✓	✓
Presentatieweergave huiswerk / aantekeningen	-	✓
Attendering van belangrijke informatie bij een leerling in het klassenboek	-	✓

LeerlingVolgSysteem (LVS)

Functionaliteit	Magister 5	Magister 6
Logboekformulieren lezen en schrijven	✓	✓
Groepsformulieren lezen en schrijven	✓	✓

CIJFEROVERZICHT IN MAGISTER WEB 6



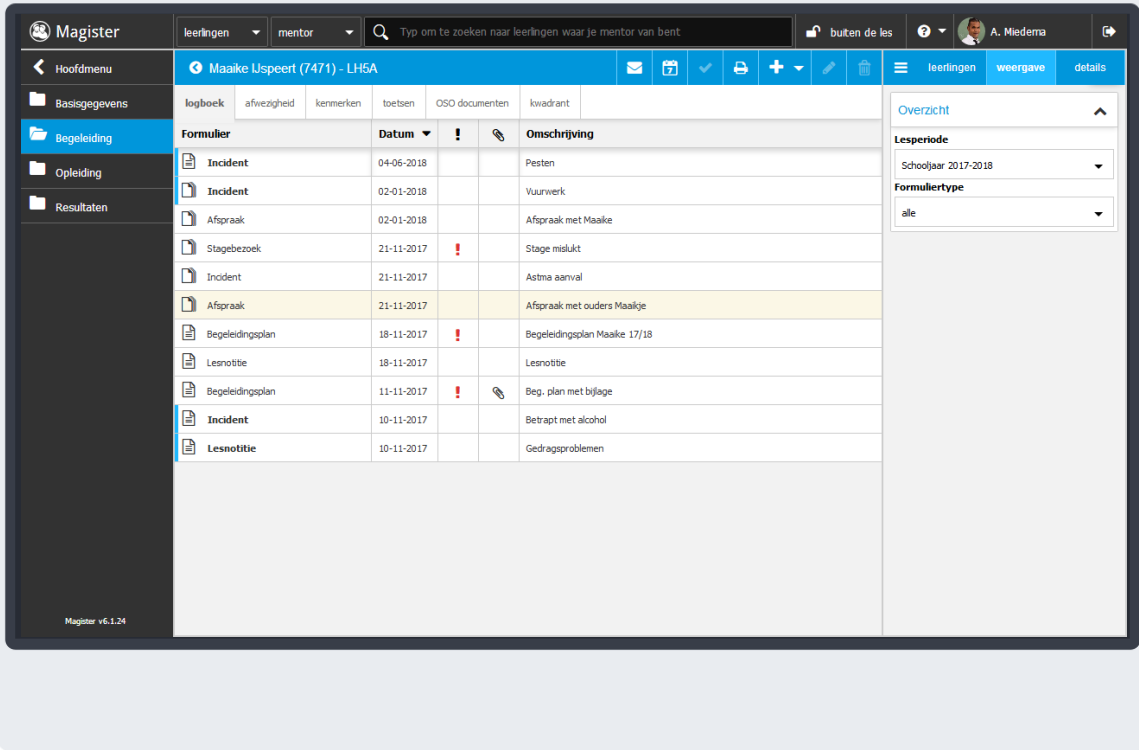
Vakcode - Periode	NE-P3	DU-P3	FA-P3	EN-P3	GS-P3	AK-P3	WI-P3	BI-P3	EC-P3	MU-P3	TE-P3	M
Kokommen	390	390	390	390	390	390	390	390	390	390	390	3
Cecilia Atsma (LIA)	7,3	7,7	6,6	7,4	7,1	7,2	7,0	6,9	7,2	6,6		
Edwin Banga (LIA)	6,6	6,8	6,7	7,5	6,5	7,1	6,9	6,5	6,7	7,1	7,4	
Michael Bastiaannet (LIA)	6,1	7,0	7,5	7,0	6,6	7,1	7,4	7,1	6,0	6,8	6,3	
Joanne van den Berg (LIA)	7,2	7,3	7,0	7,9	6,9	7,2	6,5	7,6	6,3	6,8	6,7	
Jesse Contermans (LIA)	7,6	6,5	6,9	6,9	6,9	7,5	7,3	6,8	7,2	7,4	7,5	
Peter van Dijk (LIA)	7,3	6,5	6,8	7,4	7,4	7,0	6,7	7,1	6,9	6,8	7,5	
Quincy Drogdt (LIA)	7,5	6,1	7,2	7,7	6,4	7,4	7,1	7,0	6,9	6,8	6,1	
Manuel Frederiks (LIA)	7,5	6,7	5,8	7,3	7,1	7,1	7,2	6,7	7,0	6,8	7,9	
Lotte de Graaf (LIA)	7,4	6,8	6,8	7,2	6,5	7,0	8,0	6,9	6,3	7,3	6,8	
Rosanne Habing (LIA)	7,8	7,3	7,2	7,2	5,7	6,7	7,0	7,1	6,6	7,5	7,6	
Remco van Heerde (LIA)	7,0	7,3	6,9	7,3	6,4	7,1	7,4	7,4	6,7	6,5	6,7	
Marje Hoekstra (LIA)										5,5		
Aalje Jansen (LIA)	7,5	7,2	6,9	6,9	6,4	7,6	6,8	7,4	7,1	7,1	6,5	
Bianca Kemperman (LIA)	7,8	7,5	6,4	7,0	6,0	7,2	7,3	7,2	7,0	7,1	7,2	
Joey Koster (LIA)	7,0	6,7	7,7	7,4	7,0	6,9	6,9	7,2	6,6	6,9	6,0	
Gisbert de Lange (LIA)	7,4	7,0	7,0	6,7	7,0	7,4	6,9	7,2	6,9	7,1	7,3	
Teunis van der Meulen (LIA, LIA)	7,1	6,9	7,2	7,4	6,3	7,8	7,9	7,0	6,8	6,9	7,3	
Gemiddelde	7,2	7,0	7,1	7,1	6,8	7,1	7,1	7,1	6,9	7,0	7,0	
Aantal onvoldoendes	0	0	0	0	0	0	0	0	0	0	0	

“Met één druk op de knop krijg je het voortschrijdend gemiddelde van alle leerlingen.
Hiermee krijg je direct inzicht in hoe de leerlingen er op dit moment voor staan.”

Cijfers

Functionaliteit	Magister 5	Magister 6
Cijfers invoeren	✓	✓
Cijfers invoeren voor vakken op ander niveau	-	✓
Automatisch opslaan van ingevoerde cijfers	-	✓
Cijfers kopiëren van kolom X naar kolom Y	✓	✓
Afdruk- en exportmogelijkheden cijferinvoer	✓	✓
Cijferoverzicht	✓	✓
Afdruk- en exportmogelijkheden cijferoverzicht	✓	✓

LOGBOEK VAN EEN LEERLING



The screenshot displays the Magister web application interface for a student's logbook. The main content area shows a table of logbook entries for Maaïke IJspeert (7471) - LH5A. The table has columns for 'Formulier', 'Datum', and 'Omschrijving'. The entries are as follows:

Formulier	Datum	Omschrijving
Incident	04-06-2018	Pesten
Incident	02-01-2018	Vuurwerk
Afspraak	02-01-2018	Afspraak met Maaïke
Stagebezoek	21-11-2017	Stage mislukt
Incident	21-11-2017	Astma aanval
Afspraak	21-11-2017	Afspraak met ouders Maaïke
Begeleidsplan	18-11-2017	Begeleidsplan Maaïke 17/18
Lesnotitie	18-11-2017	Lesnotitie
Begeleidsplan	11-11-2017	Bep. plan met bijlage
Incident	10-11-2017	Betrapt met alcohol
Lesnotitie	10-11-2017	Gedragsproblemen

The right-hand sidebar contains filters for 'Overzicht', 'Lesperiode' (Schooljaar 2017-2018), and 'Formulertype' (alle).

“Individuele logboekformulieren op de logboek-detailkaart van leerlingen zijn nu beschikbaar in Magister Web 6. Dit versoepelt het begeleiden van de leerlingen.”

Detailkaarten leerlingen

Functionaliteit	Magister 5	Magister 6
Basis: naw, ouder(s)/verzorger(s), medisch, aanvullend, agenda	✓	✓
Opleiding: Aanmelding, Vakken, Vooropleiding	✓	✓
Begeleiding: Afwezigheid, Kenmerken, OSO-documenten	✓	✓
Begeleiding: Logboeken lezen	✓	✓
Begeleiding: Logboeken aanmaken / bewerken / verwijderen	✓	✓
Begeleiding: Logboeken autoriseren	✓	✓
Begeleiding: Logboekformulier afdrukken	✓	✓
Begeleiding: LVS- Toetsen	✓	✓
Begeleiding: Kwadrant	✓	✓
Begeleiding: LVS Vrije Info	✓	Q2
Begeleiding: Portfolio	✓	Q3
Resultaten: Cijferkaart	✓	✓
Resultaten: Relevante zaken rondom examens	✓	n.n.b.

Detailkaarten personeel

Functionaliteit	Magister 5	Magister 6
Naw kaart: Contactgegevens en privégegevens	✓	✓
Agenda	✓	✓

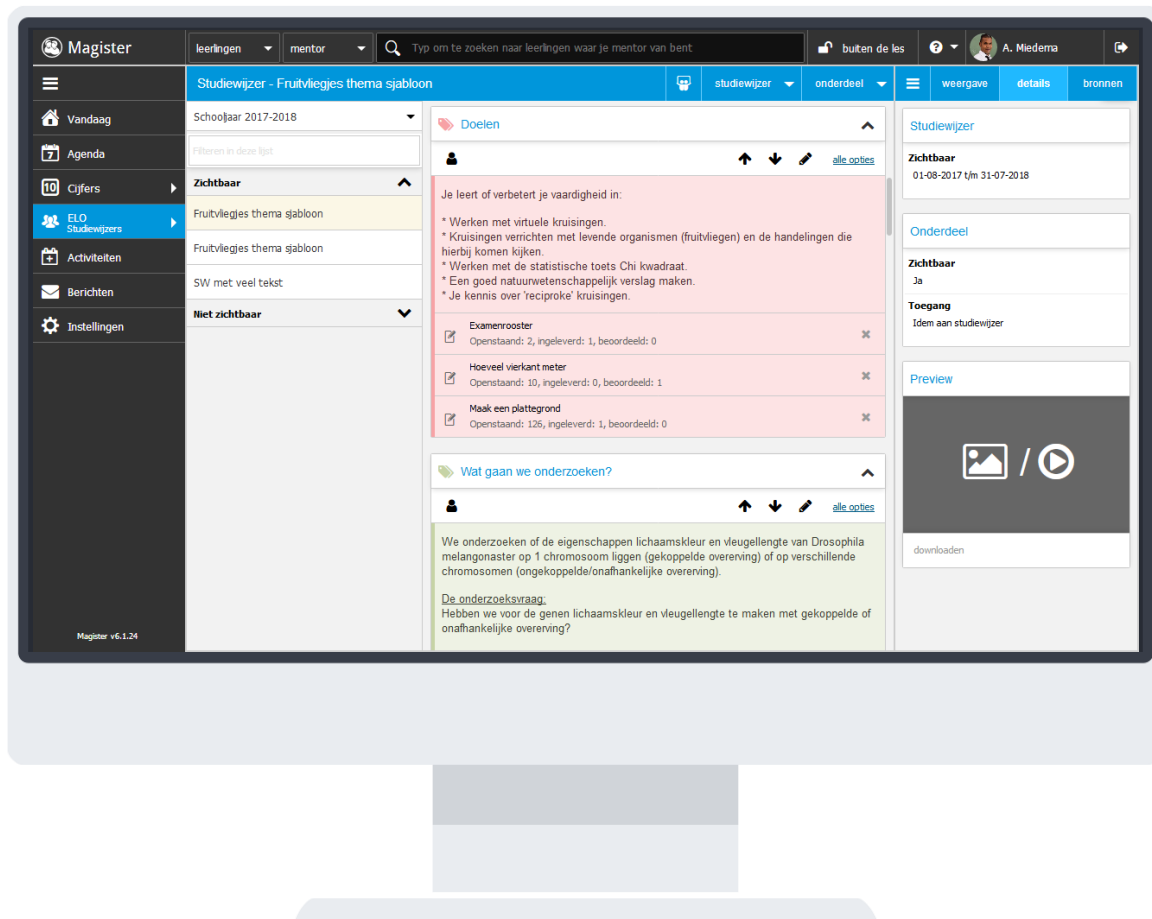
ELO- bronnen

Functionaliteit	Magister 5	Magister 6
Mijn documenten/Gedeelde documenten	✓	✓
Bronnen - One Drive for Education koppeling	-	✓

ELO- studiewijzer

Functionaliteit	Magister 5	Magister 6
Studiewijzers aanmaken / bewerken / verwijderen	✓	✓
Differentiëren	✓	✓
Projecten aanmaken/bewerken/verwijderen	✓	✓
Kopieren van Studiewijzers	✓	✓
Afbeeldingen en YouTube- video toevoegen in tekst	-	✓
Uitgebreide opmaak opties	-	✓
Toegang verlenen buiten de huidige lesperiode	-	✓
Bestanden ordenen in mappen	-	✓
Presentatieweergave studiewijzer per onderdeel	-	✓
SSO naar Kennisnet	✓	✓

STUDIEWIJZERS IN MAGISTER WEB 6



“Magister Web 6 bevat compleet vernieuwde Studiewijzers. Zo kun je eenvoudig afbeeldingen en YouTube- video’s in de tekst toevoegen.”

ELO- opdrachten

Functionaliteit	Magister 5	Magister 6
Opdrachten Bekijken	✓	✓
Aanmaken / Bewerken / Afsluiten	✓	✓
Beoordelen / Feedback geven	✓	✓
Cijferkolommen koppelen	✓	✓
Plagiaatcontrole	✓	✓
Exporteren ingeleverd werk	✓	Q3

ELO- overige

Functionaliteit	Magister 5	Magister 6
Docentlicenties	✓	✓
Kennisnetlinkjes	✓	✓
ELO – Inschrijven/Activiteiten	✓	6.1.25
Toetsen Quayn	✓	Q2
ELO – Detailkaarten	✓	Q3
Toetsen Scorm / Wintoets	✓	n.n.b.

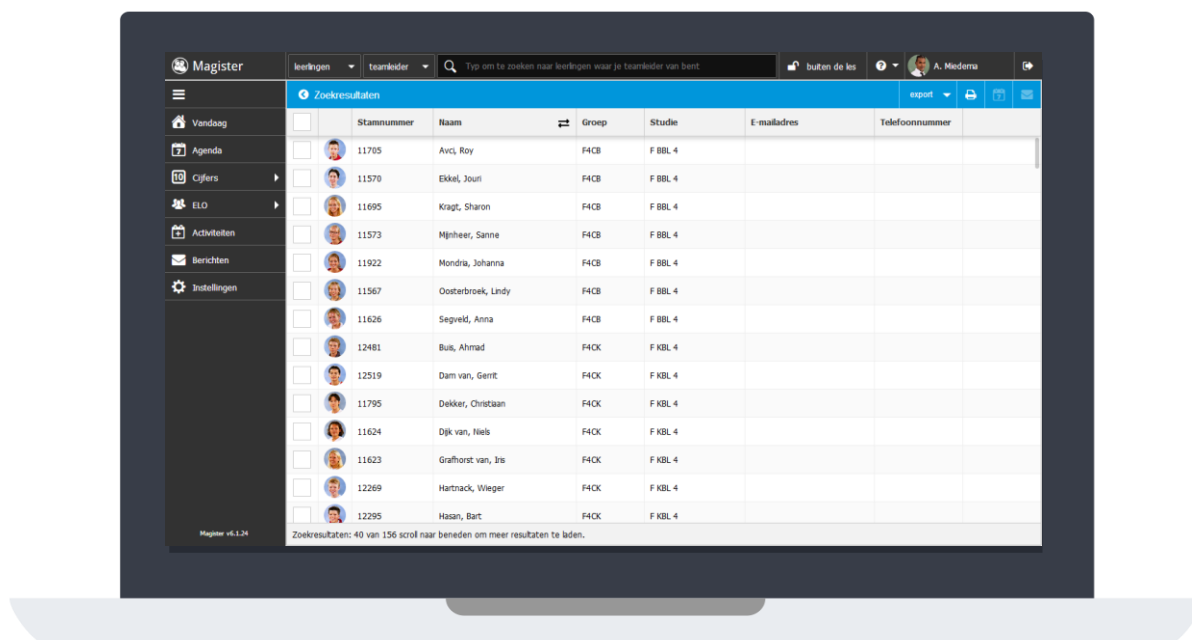
Berichten

Functionaliteit	Magister 5	Magister 6
Berichten ontvangen en versturen	✓	✓
Mededelingen inzien	✓	✓

Instellingen

Functionaliteit	Magister 5	Magister 6
Mijn gegevens - algemeen	✓	✓
Wachtwoord wijzigen / vergeten	✓	✓
E-mail	✓	✓
Mobiel nummer	✓	✓
Zelf instellen van 2-factor authenticatie met behulp van software tokens	-	✓
One Drive for Education koppeling	-	✓

TEAMLEIDERLEERLINGEN IN MAGISTER WEB 6



“Via onze slimme zoekfunctie krijg je snel en overzichtelijk al jouw teamleiderleerlingen in beeld. Je klikt snel en eenvoudig door naar de bijbehorende detailkaarten.”

Rollen / gebruikers

Functionaliteit	Magister 5	Magister 6
Docent	✓	✓
Mentor	✓	✓
Klasdocent (binnen en buiten de les)	✓	✓
Teamleider	✓	✓
Decaan	✓	✓
Vrije rollen	✓	Q2



Magister